



MARKET ENTRY
MARKET EXPANSION
TURNAROUND
PROJECT SUPPORT

U.S. WIRTSCHAFTSAUSBLICK

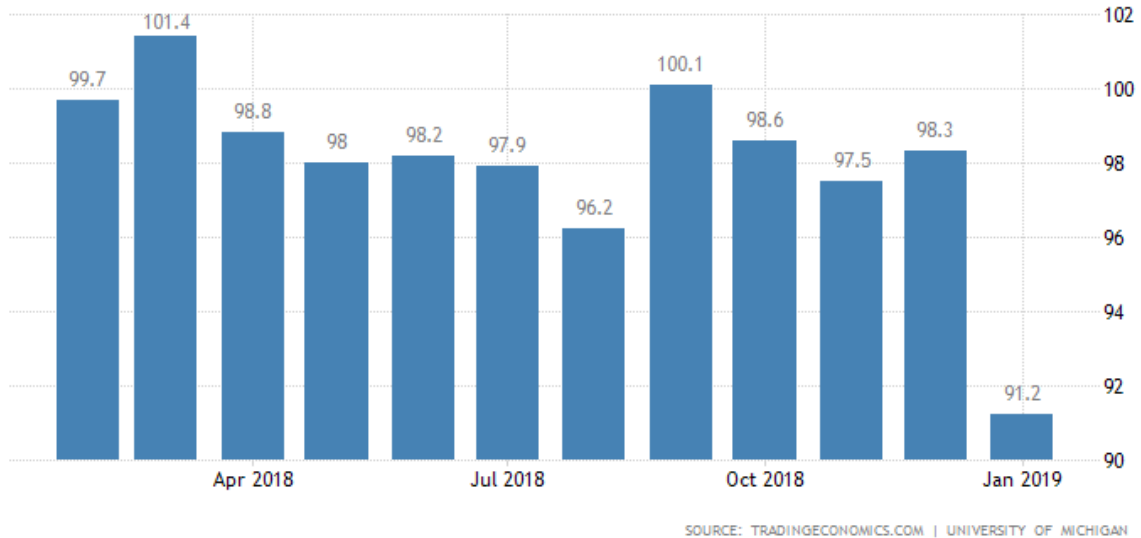
Januar 2019



U.S. Wirtschaftsausblick

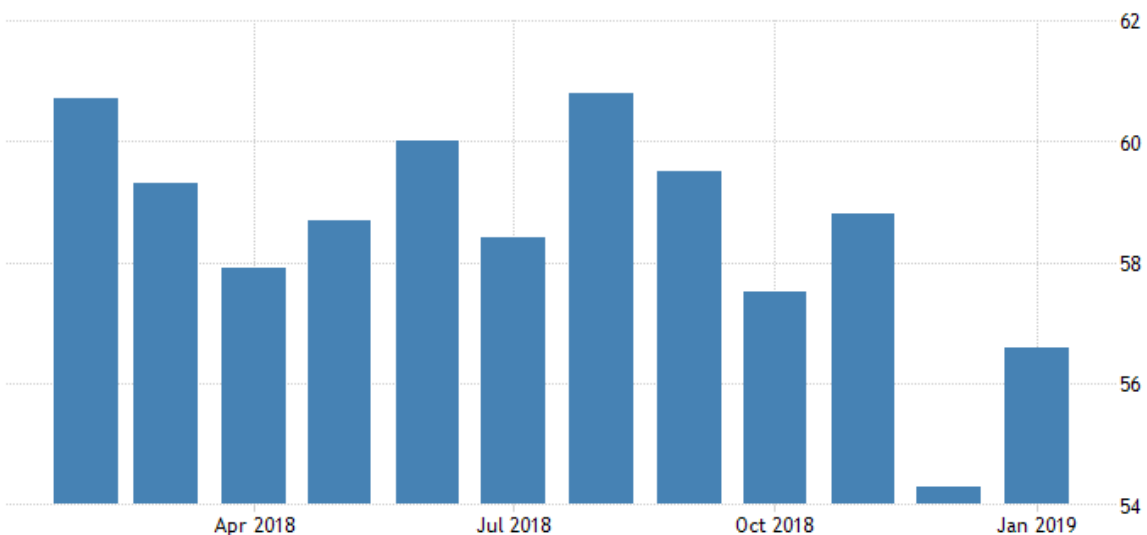
Januar 2019

U.S. Verbrauchervertrauensindex



Der Verbrauchervertrauensindex zeigt im Januar 2019 einen Vertrauensverlust gegenüber den vorangegangenen neun Monaten. Der Index von 91,2 liegt jedoch über der vorläufigen Schätzung von 90,7. Der Verbrauchervertrauensindex im letzten Monat war der niedrigste, seit Präsident Trump gewählt wurde. Die langanhaltende Schließung der Regierung spielt wahrscheinlich bei den niedrigen Vertrauensbewertungen in Verbindung mit den schwächeren globalen Wachstumsaussichten eine große Rolle.

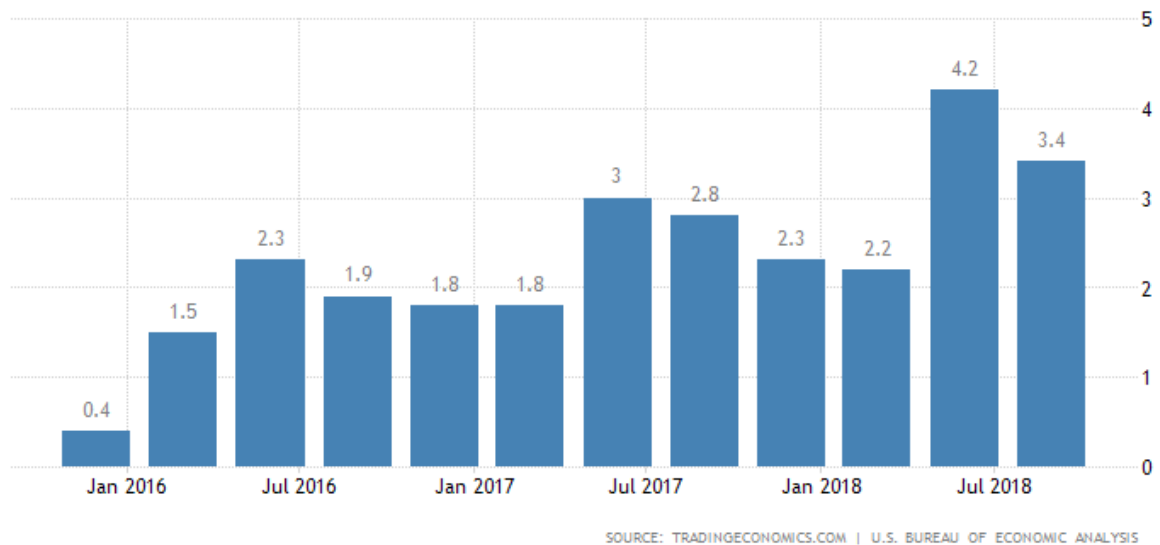
U.S. Geschäftsklimaindex



Der US-Geschäftsklimaindex stieg im Januar auf 56,6 nachdem er im Dezember eine niedrige Bewertung von 54,3 hatte. Fertigungsaufträge und Produktion beschleunigen, während sich die Beschäftigungsgeschwindigkeit etwas verlangsamt. Die Exportexpansion befindet sich auf dem

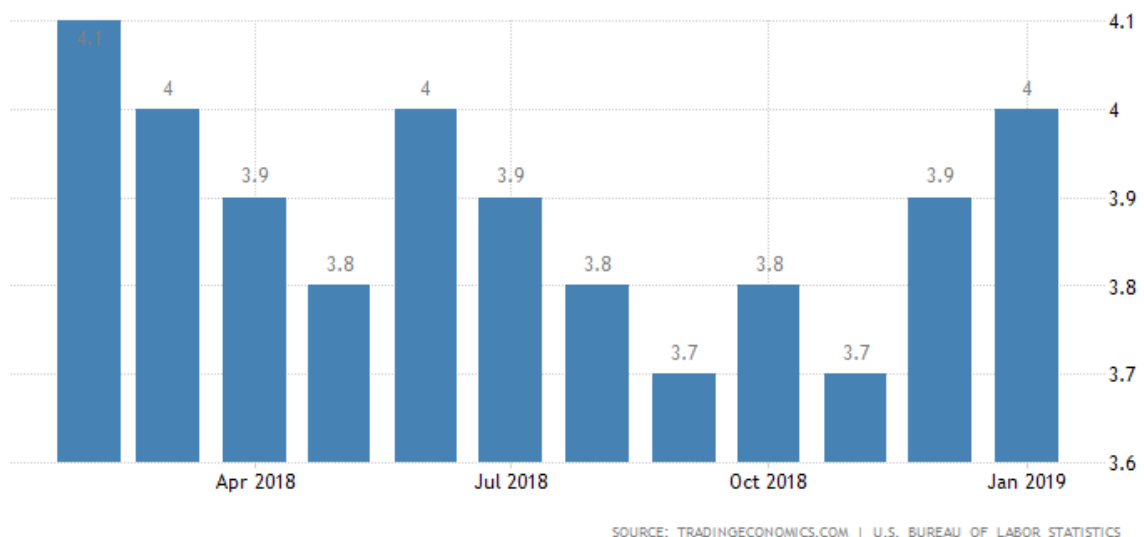
niedrigsten Niveau seit dem vierten Quartal 2016 und zeigt erneut die schwächeren globalen Wachstumsaussichten.

U.S. BIP



Die endgültigen Zahlen zeigen eine annualisierte Wachstumsrate von 3,4% und liegen damit leicht unter der Schätzung von 3,5%. Es folgte eine Expansion von 4,2% in der Vorperiode, die die höchste seit dem dritten Quartal 2014 war. Die privaten Konsumausgaben (PCE) und Exporte wurden nach unten korrigiert und die Investitionen in private Lagerbestände nach oben korrigiert. Das allgemeine Bild des Wirtschaftswachstums bleibt jedoch das gleiche.

U.S. Arbeitslosenquote



Die US-Arbeitslosenquote stieg im Januar 2019 von 3,9% im Vormonat auf 4% und lag leicht über den Markterwartungen von 3,9 Prozent. Die Zahl der Arbeitslosen stieg um 241 Tausend auf 6,54 Millionen, während die Beschäftigung nach der 35-tägigen Regierungsstilllegung um 351 Tausend auf 156,69 Millionen sank.